

**KRA3112**

**Attacco posteriore in alluminio anodizzato specifico per bauletto MONOKEY®**

carico massimo 6Kg / non permette il montaggio di un kit luci stop sulla valigia e/o dispositivo per l'apertura telecomandata della valigia



**KR3112**

**Attacco posteriore specifico per bauletto MONOKEY® o MONOLOCK®**

da abbinare alla piastra MONOKEY® KM5 o KM7, o alla piastra MONOLOCK® KM5M o KM6M



### **KL3112**

**Portavaligie laterale specifico per valigie MONOKEY® o RETRO FIT**

non compatibile con AV07



### **KTL3112KIT**

**Kit di attacco specifico per il fissaggio dell'KS250 Tool Box sui portavaligie laterali KL3112**

da abbinare al KS250 e al portavaligie laterali specifico KL3112 / Si monta sul lato sinistro della moto.



### **KLR3112**

**Portavaligie laterale a rimozione rapida specifico per valigie MONOKEY® o RETRO FIT**

non compatibile con AV07



### **KLX3112**

**Portavaligie laterale specifico per valigie K33 MONOKEY® SIDE**

### **KL3112CAM**

**Portavaligie laterale specifico per valigie MONOKEY® CAM-SIDE**

Tubolare 18 mm di diametro



### **BF01K**

**Flangia specifica per l'utilizzo di borse da serbatoio TANKLOCK**

### **KD3112ST**

**Cupolino specifico trasparente 44 x 43 cm (H x L)**

si monta al posto del cupolino originale / 12 cm più alto dell'originale



### **KAF3112B**

**Cupolino scorrevole specifico AIRSTREAM trasparente. H massima 50 cm (12 cm di escursione) L 43 cm**

si monta al posto del cupolino originale






### **KN3101**

#### **Paramotore tubolare specifico, nero**

diametro del tubolare 25 mm / si raccomanda di fare eseguire il montaggio ad un meccanico qualificato / compatibile con il puntale originale, oltre che con il paracoppa RP3101K



### **RP3101K**

#### **Paracoppa specifico in alluminio satinato anodizzato**



### **KPR3112**

#### **Protezione specifica per radiatore in acciaio inox verniciato nero**




### **KMG532**

#### **Parafango specifico in ABS, colore nero**

**KHP3112B**

Paramani specifico in tecnopolimero, nero



**ES3101K**

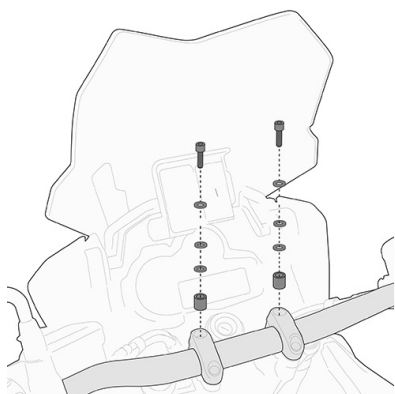
Supporto specifico in alluminio e acciaio inox, per allargare la superficie di appoggio del cavalletto laterale originale



**KFB3112**

Traversino da montare dietro il cupolino per installare KS920M, KS920L, KS95KIT e porta GPS-smartphone

Per KS920M, KS920L, KS952B, KS953B, KS954B, KS955B, KS956B, KS957B, KS958B, KS95KIT / diametro 12 mm.



**05SKITK**

Kit viteria specifico per montare lo Smart Bar KS900A