



KZ1192

Attacco posteriore specifico per bauletto MONOKEY® o MONOLOCK®

da abbinare alla piastra MONOKEY® KM5, KM7, KM8A, KM8B, KM9A o KM9B, o alla MONOLOCK® KM5M o KM6M / l'abbinamento con KM8A, KM8B, KM9A e KM9B non permette il montaggio di un kit luci stop sulla valigia e/o dispositivo per l'apertura telecomandata della valigia



KR1192

Attacco posteriore specifico per bauletto MONOKEY® o MONOLOCK®

da abbinare alla piastra MONOKEY® KM5, KM7, KM8A, KM8B, KM9A o KM9B, o alla piastra MONOLOCK® KM5M o KM6M / l'abbinamento con KM8A, KM8B, KM9A e KM9B non permette il montaggio di un kit luci stop sulla valigia e/o dispositivo per l'apertura telecomandata della valigia / si monta solo in abbinamento al portapacchi originale previsto come optional dalla casa costruttrice / carico massimo 6 Kg

KS377

Portapacchino metallico specifico per bauletto originale con cover in alluminio previsto come optional dalla casa costruttrice



KLO1192MK

Portavaligie laterale specifico KL ONE-FIT configurato per valigie MONOKEY®

Tubolare 18 mm di diametro / da abbinare allo 07RKITK per trasformazione in portavaligie a rimozione rapida / è possibile montarlo senza l'attacco posteriore KZ1192 acquistando il 1192KITK



KLO1192CAM

Portavaligie laterale specifico KL ONE-FIT configurato per valigie MONOKEY® CAM-SIDE

Tubolare 18 mm di diametro / da abbinare allo 07RKITK per trasformazione in portavaligie a rimozione rapida / è possibile montarlo senza l'attacco posteriore KZ1192 acquistando il 1192KITK



KTL1192KIT

Kit di attacco specifico per il fissaggio del KS250 Tool Box sul portavaligie laterale KLO1192MK e KLO1192CAM

da abbinare all'S250 e al portavaligie laterali specifico KLO1192MK, KLO1192CAM / si può montare sia sul lato destro che sul lato sinistro della moto





KLX1192

Portavaligie laterale specifico per valigie K33 MONOKEY® SIDE

da abbinare allo 07RKITK per trasformazione in portavaligie a rimozione rapida / è possibile montarlo senza l'attacco posteriore KZ1192 acquistando il 1192KITK

07RKITK

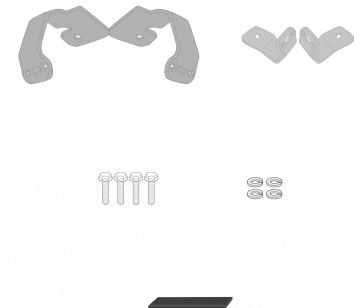
Kit RAPID RELEASE che permette di trasformare il portavaligie laterale in un telaio a rimozione rapida

da abbinare a KLO1192MK, KLO1192CAM o KLX1192



1192KITK

Kit specifico per montare il KLO1192MK, KLO1192CAM o KLX1192 senza l'attacco per il bauletto posteriore KZ1192



KD1217ST


Parabrezza specifico trasparente, 52,5 x 37 cm (H x L)

si monta al posto del cupolino originale / 12,5 cm più alto dell'originale



KD1217S **Parabrezza specifico fumé 52,5 x 37 cm (H x L)**

si monta al posto del parabrezza originale / 12,5 cm più alto dell'originale



KN1192 **Paramotore tubolare specifico, nero**

diametro del tubolare 25 mm / si raccomanda di fare eseguire il montaggio ad un meccanico qualificato




KNH1192 **Paramotore tubolare specifico, nero**

diametro del tubolare 25 mm / si raccomanda di fare eseguire il montaggio ad un meccanico qualificato / protegge la zona alta ai lati del radiatore



KPR1146 **Protezione specifica per radiatore in acciaio inox verniciato nero**



RM1146KITK Kit specifico per montare il paraspruzzi universale aggiuntivo KRM01, KRM02

LS1217K Kit di attacchi specifico per montare i faretto in assenza di un paramotore tubolare



KHP1192B Paramani specifico in tecnopolimero, nero



ES1192K Supporto specifico in alluminio e acciaio inox, per allargare la superficie di appoggio del cavalletto laterale originale



KFB1217

Traversino da montare dietro il cupolino per installare KS902A, KS920M, KS920L, KS95KIT e porta GPS-smartphone

Per KS902A, KS920M, KS920L, KS952B, KS953B, KS954B, KS955B, KS956B, KS957B, KS958B, KS95KIT / diametro 12 mm.