

**KRA3112**

**Portaequipaje específico en aluminio anodizado para maletas MONOKEY®**

carga máxima autorizada 6 Kg / no permite la instalación de un kit de luz stop y/o dispositivo de mando a distancia para la apertura de la maleta



**KR3112**

**Portaequipaje específico maletas MONOKEY® o MONOLOCK®**

A combinar con la parrilla MONOKEY® KM5 o KM7 o con la parrilla MONOLOCK® KM5M or KM6M

### **KL3112**

**Portamaletas lateral específico para maletas MONOKEY® o RETRO FIT**

no es compatible con AV07



### **KTL3112KIT**

**Kit específico para el montaje del KS250 Tool Box en el portamaletas lateral KL3112**

a combinar con KS250 y KL3112 / se monta en el lado izquierdo de la moto



### **KLR3112**

**Portamaletas lateral fijación rápida para Maletas MONOKEY® o RETRO FIT**

no es compatible con AV07



### **KLX3112**

**Portamaletas lateral específico para maletas K33 MONOKEY® SIDE**



### **KL3112CAM**

**Portamaletas lateral para maletas MONOKEY® CAM-SIDE**

diámetro 18 mm



### **BF01K**

**Kit adaptador metálico específico para la fijación de las bolsas de sobredepósito TANKLOCK**

### **KD3112ST**

**Cúpula específica transparente 44 x 43 cms (hxa)**

se monta en lugar de la cúpula original / 12 cm más alto que el original



### **KAF3112B**

**Cúpula específica transparente extensible AIRSTREAM. Altura (H) máxima 50 cm (12 cm extensible), ancho (A) 43 cm**

se monta en lugar de la cúpula original






### **KN3101**

#### **Defensas de motor tubular específica**

diámetro del tubular 25 mm / se recomienda realizar el montaje por un mecánico cualificado / Compatible con la punta original, así como con el cubre carter RP3101K



### **RP3101K**

#### **Cubre carter específico en aluminio satinado y anodizado**



### **KPR3112**

#### **Protector radiador específico en acero inoxidable acabado negro**




### **KMG532**

#### **Guardabarros específico en ABS, color negro**

**KHP3112B**

Paramanos específico en tecnopolímero, negro



**ES3101K**

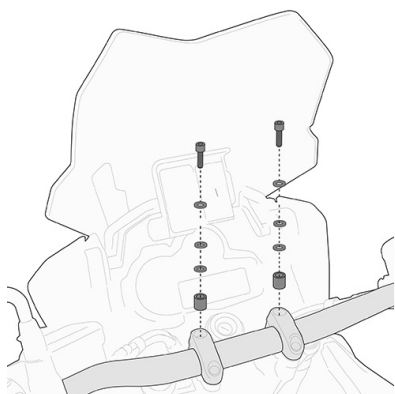
Extensión caballete en aluminio y acero inoxidable, para ampliar la superficie de apoyo del caballete lateral original



**KFB3112**

Barra a montar detrás de la cúpula para colocar KS920M, KS920L, KS95KIT y GPS-Smartphone

Para KS920M, KS920L, KS95KIT, KS952B, KS953B, KS954B, KS955B, KS956B, KS957B, KS958B



**05SKITK**

Kit específico para el montaje del Smart Bar KS900A