



KZ1192

Adaptador posterior específico para maleta MONOKEY® o MONOLOCK®

A combinar con las parrillas MONOKEY® KM5, KM7, KM8A, KM8B, KM9A y KM9B o las parrillas MONOLOCK® KM5M y KM6M / si se combina con KM8A, KM8B, KM9A, KM9B no permite la instalación de un kit de luz stop sobre la maleta y/o dispositivo de mando a distancia para la apertura de la maleta



KR1192

Portaequipaje específico maletas MONOKEY® o MONOLOCK®

A combinar con la parrilla MONOKEY® KM5, KM7, KM8A, KM8B, KM9A o KM9B o con la parrilla MONOLOCK® KM5M or KM6M / si se combina con KM8A, KM8B, KM9A, KM9B no permite la instalación de un kit de luz stop sobre la maleta y/o dispositivo de mando a distancia para la apertura de la maleta / se monta solo en combinación con el portapaquetes original previsto como opcional por el fabricante / carga máxima 6 Kg

KS377

Portapaquetes metálico específico para maleta original con sobretapa en aluminio previsto como opcional por el fabricante



KLO1192MK

Portamaletas lateral específico KL ONE-FIT configurado para maletas MONOKEY®

diámetro 18 mm / a combinar con 07RKITK para la transformación en portamaletas lateral de fijación rápida / para el montaje sin el adaptador posterior KZ1192 combinar con el 1192KITK



KLO1192CAM

Portamaletas lateral específico KL ONE-FIT configurado para maletas MONOKEY® CAM-SIDE

diámetro 18 mm / a combinar con 07RKITK para la transformación en portamaletas lateral de fijación rápida / para el montaje sin el adaptador posterior KZ1192 combinar con el 1192KITK



KTL1192KIT

Kit específico para el montaje del KS250 Tool Box en el portamaletas lateral KLO1192MK e KLO1192CAM

a combinar con KS250 y KLO1192MK, KLO1192CAM / se puede montar tanto en el lado derecho como izquierdo de la moto





KLX1192


Portamaletas lateral específico para maletas K33 MONOKEY® SIDE

a combinar con 07RKITK para la transformación en portamaletas lateral de fijación rápida / para el montaje sin el adaptador posterior 1192KZ combinar con el 1192KITK

07RKITK

Kit RAPID RELEASE permite transformar el portamaletas lateral en un portamaletas lateral de fijación rápida

a combinar con KLO1192MK, KLO1192CAM o KLX1192



1192KITK

Kit específico para el montaje del KLO1192MK, KLO1192CAM o KLX1192 sin el adaptador KZ1192



KD1192ST

Cúpula específica transparente con spoiler 54 x 43 cms (hxa)

se monta en lugar de la cúpula original






KD1192S

Cúpula específica ahumada con spoiler \$48 x 43 cms (hxa)

se monta en lugar de la cúpula original



KN1192

Defensas de motor tubular específica, negro

diámetro del tubular 25 mm / se recomienda realizar el montaje por un mecanico cualificado



KNH1192


Defensas de motor tubular específica, negro

diámetro del tubular 25 mm / se recomienda realizar el montaje por un mecanico cualificado / protege la parte superior de los radiadores



KPR1146

Protector radiador específico en acero inoxidable acabado negro



RM1146KITK Kit específico para el montaje del salpicadera posterior KRM01, KRM02



KHP1192B Paramanos específico en tecnopolímero, negro



ES1192K Extensión caballete en aluminio y acero inoxidable, para ampliar la superficie de apoyo del caballete lateral original

KFB1192 Barra a montar detrás de la cúpula para colocar KS920M, KS920L, KS95KIT y GPS-Smartphone

Para KS920M, KS920L, KS952B, KS953B, KS954B, KS955B, KS956B, KS957B, KS958B, KS95KIT / diámetros 12 mm

