




KR1144

Portaequipaje específico maletas MONOKEY® o MONOLOCK®

A combinar con la parrilla MONOKEY® KM5, KM7, KM8A, KM8B, KM9A o KM9B o con la parrilla MONOLOCK® KM5M or KM6M / si se combina con KM8A, KM8B, KM9A, KM9B no permite la instalación de un kit de luz stop sobre la maleta y/o dispositivo de mando a distancia para la apertura de la maleta



KLR1144

Portamaletas lateral fijación rápida para Maletas MONOKEY® o RETRO FIT

necesita desplazar los intermitentes de la posición original



KL1144CAM Portamaletas lateral para maletas MONOKEY® CAM-SIDE

diámetro 18 mm



KD1144S Cúpula específica ahumada 47,5 x 35 cms (hxa)

2 cm más alto que el original / se monta en lugar de la cúpula original



KD1144ST Cúpula específica transparente con spoiler 60 x 35 cms (hxa)

14,5 cm más alto que el original / se monta en lugar de la cúpula original



KD1144BO Cúpula baja y deportiva negra mata 40 x 31 cms (hxa)

se monta en lugar de la cúpula original





BF25K

Kit adaptador metálico específico para la fijación de las bolsas de sobredepósito TANKLOCK

compatible sólo con DR04 Tanklock

KN1144

Defensas de motor tubular específica, negro


No compatible con CRF1000L Africa Twin DCT / diámetro del tubular 25 mm / se recomienda realizar el montaje por un mecanico cualificado



KNH1144

Defensas de motor tubular específica, negro


se monta en combinación con el defensas de motor KN1144, KN1144OX, KN1162, KN1162OX, KN1151 o KN1151OX / diámetro del tubular 25 mm / se recomienda realizar el montaje por un mecanico cualificado / protege la parte superior de los radiadores



KN1162


Defensas de motor tubular específica, negro

Sólo para CRF1000L Africa Twin DCT / diámetro del tubular 25 mm / se recomienda realizar el montaje por un mecanico cualificado



RP1144K Cubrecarter específico en aluminio satinado y anodizado

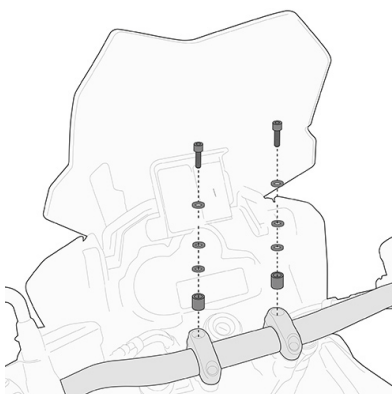
5mm de espesor



RP1162K Cubrecarter específico en aluminio satinado y anodizado

5mm de espesor

ES1144K Extensión caballete en aluminio y acero inoxidable, para ampliar la superficie de apoyo del caballete lateral original



03SKITK Kit específico para el montaje del Smart Bar KS900A

01VKITK

Kit tornillería específico para montar el Smart Mount RC KS904B

se monta en el depósito de líquido de frenos lado derecho / también es compatible con las versiones Africa Twin ABS (16 > 17), Africa Twin ABS Travel Edition (16 > 17), Africa Twin DCT ABS (16 > 17), Africa Twin DCT ABS Travel Edition (16 > 17)

