



### **KR5152**

#### **Adaptador posterior específico para maleta MONOKEY® o MONOLOCK®**

Solo para la versión sin portaequipajes original / carga máxima 6 kg / a combinar con las parrillas MONOKEY® KM5, KM7, KM8A, KM8B, o las parrillas MONOLOCK® KM5M y KM6M, o el portabolsa en aluminio anodizado EX2M / no se puede montar en combinación con el portamaletas lateral original / si se combina con KM8A, KM8B no permite la instalación de un kit de luz stop sobre la maleta y/o dispositivo de mando a distancia para la apertura de la maleta

### **KLX5153**

#### **Portamaletas lateral específico para maletas K33 MONOKEY® SIDE**

Se monta únicamente en combinación con el portapaquetes de aluminio con acoplamiento electromagnético y la parrilla flotante para baúl original / a combinar con 08RKITK para la transformación en portamaletas lateral de fijación rápida






### **KLX5152**

#### **Portamaletas lateral específico para maletas K33 MONOKEY® SIDE**

Solo para la versión sin portaequipajes original / a combinar con 07RKITK para la transformación en portamaletas lateral de fijación rápida / para el montaje sin el adaptador posterior KR5152 combinar con el 5152KITK / no se puede montar en combinación con el portamaletas lateral original

### **07RKITK**

#### **Kit RAPID RELEASE permite transformar el portamaletas lateral en un portamaletas lateral de fijación rápida**



### **08RKITK**

#### **Kit RAPID RELEASE permite transformar el portamaletas lateral en un portamaletas lateral de fijación rápida**



### **BF99K**

#### **Kit adaptador metálico específico para la fijación de las bolsas de sobredepósito TANKLOCK**



### **KD5152ST** Cúpula específica transparente, 52,5 x 54 cms (hxa)

se monta en lugar de la cúpula original

### **KN5152** Defensas de motor tubular específica, negro

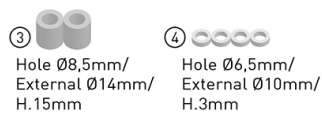
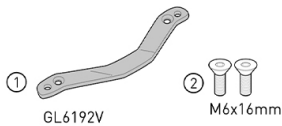
Es necesario desmontar los carenados laterales inferiores si están presentes en la motocicleta (solo algunas versiones los llevan de serie) diámetro del tubular 25 mm / se recomienda realizar el montaje por un mecánico cualificado



### **5148KITK**

**Kit específico para el montaje del KRA5143 en combinación con el portapaquetes original previsto como opcional por el fabricante**

a combinar con KRA5143 / se monta únicamente en combinación con el portapaquetes de aluminio con acoplamiento electromagnético y la parrilla flotante para baúl original



### **5152KITK**

**Kit específico para el montaje del KLX5152 sin el maleta posterior KR5152**

